

[cambia](#)**Collettivo selezionato:**

anno di indagine: 2016
 anni dalla laurea: 1
 tipo di corso: laurea di primo livello
 Ateneo: Chieti e Pescara
 Facoltà/Dipartimento/Scuola: Medicina e scienze della salute (Scuola)
 gruppo disciplinare: medico
 classe di laurea: professioni sanitarie infermieristiche e professione sanitaria ostetrica (L/SNT1, SNT/1)
 corso di laurea: infermieristica (L/SNT1)

Per una migliore lettura dei dati si consultino le [note metodologiche](#)

1. Collettivo indagato	Collettivo selezionato
Numero di laureati	180
Numero di intervistati	129
Tasso di risposta	71,7
Composizione per genere (%)	
Uomini	28,9
Donne	71,1
Età alla laurea (medie)	24,3
Voto di laurea in 110-mi (medie)	107,6
Durata degli studi (medie, in anni)	3,5









2a. Formazione magistrale	Collettivo selezionato
Iscrizione ad un altro corso di laurea (%)	
E' attualmente iscritto ad un corso di laurea magistrale	0,8
E' attualmente iscritto ad un altro corso di primo livello	0,8
Si era iscritto ad un corso di laurea magistrale o di primo livello, ma non lo è attualmente	-
Mai iscritto ad un corso di laurea magistrale o di primo livello	98,4
Motivi della non iscrizione ad un altro corso di laurea (%)	
Motivi lavorativi	46,5
Mancanza di un corso nell'area disciplinare di interesse	1,6
Motivi economici	9,4
Non interessato perché intenzionato a frequentare altra formazione post-laurea	13,4
Non interessato per altri motivi	15,7
Motivi personali	4,7
Altro motivo	7,1
Motivi dell'iscrizione alla laurea magistrale (%)	
Per migliorare la propria formazione culturale	100,0
Per migliorare le possibilità di trovare lavoro	-
Perché è necessaria per trovare lavoro	-
Perché ha cercato lavoro ma non l'ha trovato	-
Per migliorare le condizioni dell'attuale lavoro	-
Natura della magistrale rispetto alla laurea di primo livello (%)	
Rappresenta il proseguimento 'naturale'	100,0
Rientra nel medesimo settore disciplinare pur non rappresentando il proseg. 'naturale'	-
Rientra in un settore disciplinare diverso	-
Ateneo e gruppo disciplinare di iscrizione alla laurea magistrale (% per singola voce)	
Stesso ateneo di conseguimento della laurea di primo livello	100,0
Stesso gruppo disciplinare di conseguimento della laurea di primo livello	100,0
Stesso ateneo e stesso gruppo disciplinare di conseguimento della laurea di primo livello	100,0
Soddisfazione per gli studi magistrali intrapresi (medie, scala 1-10)	8,0

2b. Formazione post-laurea	Collettivo selezionato
Ha partecipato ad almeno un'attività di formazione (%)	29,5
Attività di formazione: conclusa/in corso (% per attività)	
Collaborazione volontaria	2,3
Tirocinio/praticantato	3,9
Scuola di specializzazione	-
Master universitario di I livello	13,2
Altro tipo di master	4,7
Stage in azienda	4,7
Corso di formazione professionale	8,5
Attività sostenuta da borsa di studio	-

3. Condizione occupazionale	Collettivo selezionato
Condizione occupazionale e formativa (%)	
Lavora e non è iscritto alla magistrale	70,5
Lavora ed è iscritto alla magistrale	-
Non lavora ed è iscritto alla magistrale	0,8
Non lavora, non è iscritto alla magistrale e non cerca	8,5
Non lavora, non è iscritto alla magistrale ma cerca	20,2
Condizione occupazionale (%)	
Lavora	70,5
Non lavora e non cerca	9,3
Non lavora ma cerca	20,2
Quota che non lavora, non cerca ma è impegnata in un corso universitario/praticantato (%)	1,6
Quota che lavora, per genere (%)	
Uomini	73,7
Donne	69,2
Esperienze di lavoro post-laurea (%)	
Non lavora ma ha lavorato dopo la laurea	17,1
Non ha mai lavorato dopo la laurea	12,4
Tasso di occupazione (def. Istat - Forze di lavoro)	72,1
Tasso di disoccupazione (def. Istat - Forze di lavoro)	16,2


4. Ingresso nel mercato del lavoro	Collettivo selezionato
Numero di occupati	91
Occupati: condizione occupazionale alla laurea (%)	
Prosegue il lavoro iniziato prima della laurea	1,1
Non prosegue il lavoro iniziato prima della laurea	3,3
Ha iniziato a lavorare dopo la laurea	95,6
Occupati: tempi di ingresso nel mercato del lavoro (medie, in mesi)	
Tempo dalla laurea all'inizio della ricerca del primo lavoro	0,8
Tempo dall'inizio della ricerca al reperimento del primo lavoro	4,0
Tempo dalla laurea al reperimento del primo lavoro	4,7


5. Caratteristiche dell'attuale lavoro	Collettivo selezionato
Tipologia dell'attività lavorativa (%)	
Autonomo	14,3
Tempo indeterminato	23,1
Contratti formativi	-
Non standard	58,2
Parasubordinato	1,1
Altro autonomo	-
Senza contratto	2,2
Diffusione del part-time (%)	17,6
Numero di ore settimanali di lavoro (medie)	36,2

6. Caratteristiche dell'azienda	Collettivo selezionato
Settore di attività (%)	
Pubblico	40,7
Privato	50,5
Non profit	8,8
Ramo di attività economica (%)	
Agricoltura	-
Metalmeccanica e meccanica di precisione	1,1
Edilizia 	-
Chimica/Energia 	-
Altra industria manifatturiera 	-
Totale industria	1,1
Commercio 	1,1
Credito, assicurazioni	-
Trasporti, pubblicità, comunicazioni 	-
Consulenze varie 	-
Informatica	-
Altri servizi alle imprese	1,1
Pubblica amministrazione, forze armate	-
Istruzione e ricerca 	-
Sanità	94,5
Altri servizi 	2,2
Totale servizi	98,9
Area geografica di lavoro (%)	
Nord-ovest	8,8
Nord-est	9,9
Centro	13,2
Sud	56,0
Isole	-
Estero	12,1

7. Retribuzione	Collettivo selezionato
Retribuzione mensile netta (medie, in euro) 	
Uomini	1.348
Donne	1.367
Totale	1.361

8. Utilizzo e richiesta della laurea nell'attuale lavoro	Collettivo selezionato
Ha notato un miglioramento nel proprio lavoro dovuto alla laurea (%) 	100,0
Tipo di miglioramento notato nel lavoro (%) 	
Dal punto di vista economico	100,0
Nella posizione lavorativa	-
Nelle mansioni svolte	-
Nelle competenze professionali	-
Sotto altri punti di vista	-
Utilizzo delle competenze acquisite con la laurea (%)	
In misura elevata	81,3
In misura ridotta	15,4
Per niente	3,3
Adeguatezza della formazione professionale acquisita all'università (%)	
Molto adeguata	84,6
Poco adeguata	9,9
Per niente adeguata	5,5
Richiesta della laurea per l'attività lavorativa (%)	
Richiesta per legge	95,6
Non richiesta ma necessaria	2,2
Non richiesta ma utile	-
Non richiesta né utile	2,2

9. Efficacia della laurea e soddisfazione per l'attuale lavoro	Collettivo selezionato
Efficacia della laurea nel lavoro svolto (%) 	
Molto efficace/Efficace	97,8
Abbastanza efficace	-
Poco/Per nulla efficace	2,2
Soddisfazione per il lavoro svolto (medie, scala 1-10)	7,8
Occupati che cercano lavoro (%)	67,0

10. Ricerca del lavoro	Collettivo selezionato
Non occupati che cercano: ultima iniziativa per cercare lavoro (%)	
Ultimi 15 giorni	61,5
15-30 giorni fa	15,4
1-6 mesi fa	23,1
Oltre 6 mesi fa	-
Non occupati che non cercano: motivo della non ricerca (%)	
Studio	33,3
In attesa di chiamata dal datore di lavoro 	16,7
Motivi personali	41,7
Mancanza di opportunità lavorative	-
Altro motivo	8,3

Condizione Occupazionale dei laureati
Aprile 2017 - Consorzio Interuniversitario AlmaLaurea
Data ultimo aggiornamento: 11/04/2017