

ARCHITETTO - Prova pratica (sei ore)


In un'area quadrata, insistente in una zona omogenea "E" di piano regolatore, della estensione totale di 40.000 metri quadri, con indice di fabbricabilità territoriale di 1,2 mc/mq, il candidato proponga lo schema di un piano particolareggiato esecutivo che concentri la cubatura in metà del lotto destinando la restante parte a verde e al rispetto dell'intera riserva di aree a *standard* prevista dal DM 1444/1968.

Sono richiesti i seguenti elaborati:

- planimetria di progetto in scala 1:2000 con indicazione schematica delle zone;
- planivolumetrico in scala 1:1000 della sola porzione fondiaria;
- due sezioni significative 1:500;
- schemi tipologici degli alloggi 1:200;
- verifica del dimensionamento.

Prima prova scritta (due ore)

Il candidato relazioni, con un testo sintetico, sulle ragioni fondamentali concernenti il dimensionamento insediativo e gli obiettivi delle scelte elaborate.



Handwritten signatures and names:

- Top signature: A stylized signature with a large loop.
- Second signature: A signature with a large 'h' or 'r' shape.
- Third signature: The name "Albani" written in cursive.
- Fourth signature: The name "Albani" written in cursive, with a small '2' to its right.
- Fifth signature: The name "Mause" written in cursive.


ARCHITETTO - Prova pratica (sei ore)

Il Comune di una città dell'Italia centro-meridionale di circa 50.000 abitanti ha sede in un edificio di mattoni risalente al Medioevo ed alto tre piani, posto nel centro storico della città. E' prospiciente una piazza trapezoidale e confina sul fronte posteriore con un'area degradata che occupa circa 200 mq. Il candidato progetti un ampliamento del palazzo comunale sull'area dismessa per una cubatura totale di circa 1400 mc, che ospiti gli uffici ed una mensa per il personale del Comune. L'edificio dovrà essere opportunamente collegato al palazzo comunale e dovrà tenere conto del contesto storico in cui è inserito, in termini di materiali e di volumetrie. Si richiedono i seguenti elaborati:

- planimetria generale dell'area con l'inserimento del nuovo edificio (scala 1:200);
- piante ai vari livelli (1:100)
- sezioni e almeno due prospetti più significativi (scala 1:100)
- schizzi prospettici che pongano in evidenza il rapporto istituito con la preesistenza;
- dettagli costruttivi del nuovo edificio alla scala opportuna.

Prima prova scritta (due ore)

Il candidato illustri le scelte formali e tipologiche, nonché gli aspetti strutturali del nuovo edificio in funzione del suo inserimento nel contesto storico esistente.



Four handwritten signatures in black ink, arranged vertically. The signatures are stylized and cursive, with varying lengths and flourishes.

Università degli Studi "G. d'Annunzio"

ESAMI DI STATO PER L'ABILITAZIONE ALL'ESERCIZIO DELLA PROFESSIONE DI ARCHITETTO

SECONDA SESSIONE ANNO 2017 – SEZIONE A

BUSTA 3

ARCHITETTO - Prova pratica (sei ore)

In un lotto di dimensioni 50x20 mt, situato in zona periferica e orientato con l'asse nord-sud parallelo al lato maggiore, confinante a est e a ovest con lotti privati della stessa dimensione, si richiede di progettare un'unità unifamiliare come parte di una schiera dimensionata come segue:

- dimensione media (superficie utile): mq 180 distribuita su 2 livelli
- composizione tipo: soggiorno, cucina, 2 stanze da letto, balconi e/o logge (di dimensioni contenute), 2 bagni
- ogni unità sarà dotata di: cantina, posto auto coperto seminterrato,

Dati di progetto:


- indice di fabbricabilità 1 mc/mq
- rapporto di copertura 0.15 mq/mq
- h max m 7.00
- h min primo solaio fuori terra m 0.90 dal piano di campagna.

Elaborati richiesti:

- planimetria generale 1/200 con sistemazione del lotto;
- piante quotate 1/100, con arredi;
- almeno 1 prospetto comprendente 2 unità abitative adiacenti;
- una sezione longitudinale 1/100;
- particolari costruttivi e/o architettonici anche a mano libera;

Prima prova scritta (due ore)

Il candidato illustri i caratteri morfologici, funzionali e strutturali dell'edificio progettato, non trascurando gli aspetti legati alla sostenibilità.



Handwritten signature and scribbles, including the name "Alfieri" and "Alfieri" written twice, with a small number "1" to the right.